

КАТАЛОГ ПРОДУКЦИИ

MANIFESTA

MANIFESTA PROFESSIONALE


Мультибойлерная технология:

3 бойлера общим объемом 11,5 л.

Программирование температуры и времени экстракции

Сохранение 8 режимов приготовления напитков


Возможность контроля экстракции в полуавтоматическом режиме

Система предварительного смачивания  SIS

Подсветка рабочей поверхности


Кран горячей воды, два паровых крана



Версия	2 группы	Нетто / брутто	52,5 / 63 кг
Высота групп	140 мм	Напряжение	220 V
Материал	Нержавеющая сталь + ABS	Мощность	4200 W
Цвета		Ширина	817 мм
Ёмкость бойлеров	10,5 л 0,5 л 0,5 л 1 2 3	Высота	502 мм
Материал бойлеров	Нержавеющая сталь	Глубина	452 мм

КОФЕМОЛКА MANIFESTA S2 LIBRA

Встроенные весы с шагом 0,1 г
Производительность до 12 кг/час
Контроль помола по времени/весу
Счетчик статистики
Индикаторы нагрева жерновов,
кофе и влажности

Диаметр жерновов	64 мм
Материал жерновов	сталь с титановым покрытием
Регулятор помола	микрометрический
Скорость вращения	1400 об. в мин (50/60 Гц)
Цвета	
Бункер для зёрен	1 кг
Мощность	350 Вт
Вес без упаковки	13,5 кг



MANIFESTA UNO

Мультибойлерная технология:
2 бойлера общим объемом 5,75 л.

Программирование температуры
и времени экстракции

Сохранение 4 режимов приготовления
напитков


Возможность контроля экстракции
в полуавтоматическом режиме

Система предварительного
смачивания (SIS)

Подсветка рабочей поверхности

Кран горячей воды, паровой кран



Версия	1 группа	Netto / брутто	35 / 39 кг
Высота групп	140 мм	Напряжение	220 V
Материал	Нержавеющая сталь+ABS	Мощность	3200 W
Цвета		Ширина	478 мм
Ёмкость бойлеров	5,25 л 0,5 л 1 2	Высота	578 мм
Материал бойлеров	Нержавеющая сталь	Глубина	520 мм

КОФЕМОЛКА MANIFESTA S2

Производительность до 12 кг/час

Сенсорный дисплей

Счетчик статистики

Показатели нагрева жерновов
и влажности

Диаметр жерновов 64 мм

Материал жерновов высокопрочная сталь

Скорость вращения 1400 об. в мин (50/60 Гц)

Цвета:



Бункер для зёрен 1 кг

Мощность 350 Вт

Вес без упаковки 13 кг



MANIFESTA SPECIALE

Мультибойлерная технология:
3 бойлера общим объемом 13,6 л.

Цветной сенсорный дисплей
с диагональю 4,3 дюйма

Программирование температуры
и времени экстракции

Сохранение 8 режимов пригото-
вления напитков


Стильный корпус из искусственного
камня и нержавеющей стали

Ручки холдеров и паровых кранов
из дерева

Подсветка рабочей поверхности

Кран горячей воды, два паровых
крана лeverного типа



Версия	2 группы	Нетто / брутто	119 кг / 155 кг
Высота групп	140 мм	Напряжение	220 V
Материал	искусственный мрамор, дерево, нержавеющая сталь	Мощность	4200 W
Цвета		Ширина	980 мм
Ёмкость бойлеров	12 л 0,8 л 0,8 л ^{1 2 3}	Высота	590 мм
Материал бойлеров	Нержавеющая сталь	Глубина	680 мм


КОФЕМОЛКА MANIFESTA 83

Высокая производительность до 13 кг/час

Управление помолом через сенсорный дисплей

Счетчик статистики

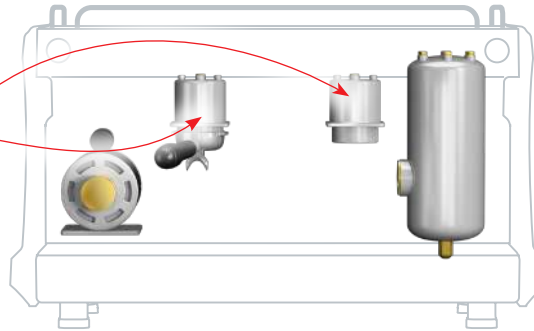
Индикаторы нагрева жерновов и кофе

Диаметр жерновов	83 мм
Материал жерновов	сталь с титановым покрытием
Регулировка помола	электронная с шагом 0,1
Скорость вращения	1550 об. в мин (50/60 Гц)
Антистатическая функция	да
Подсветка	в режиме помола
Цвета	
Бункер для зёрен	1 кг
Мощность	610 Вт
Вес	35 кг



ТЕХНОЛОГИЯ МУЛЬТИБОЙЛЕР

В каждой кофемашине Manifesta помимо основного бойлера, присутствуют независимые бойлеры на рабочие группы. Это позволяет сохранять стабильную температуру и гарантировать первоклассный результат как на первой, так и на сотой чашке эспрессо.



SIS. ИДЕАЛЬНАЯ ЭКСТРАКЦИЯ ДАЖЕ ПРИ НЕОПТИМАЛЬНОЙ ТРАМБОВКЕ

Система предварительного смачивания SIS обеспечивает оптимальное давление, распределяя воду равномерно по всей площади кофейной таблетки, для приготовления эталонного эспрессо.



КОНТРОЛЬ ТЕМПЕРАТУРЫ СИСТЕМОЙ PID CONTROL

Температура нагрева воды в бойлерах контролируется системой PID Control с точностью регулировки до 1 градуса. На каждую группу устанавливается свой температурный режим для работы с разным зерном.



ЭКО-РЕЖИМ

Мы позаботились об энергоэффективности и предусмотрели независимую работу каждой варочной группы. Для экономии энергии у бариста есть возможность отключать неиспользуемую группу.

ПОДСВЕТКА РАБОЧЕЙ ПОВЕРХНОСТИ

Мягкая подсветка рабочей поверхности, для комфортной работы в условиях недостаточно освещенности.

ПОКРЫТИЕ EASY DRY ДЛЯ ЛЕГКОЙ УБОРКИ

Все элементы корпуса были спроектированы так, чтобы сочетать строгость, эстетику и функциональность, поэтому все зеркальные поверхности выполнены в технологии Easy dry – инновационное напыление для удаления загрязнений в одно касание. Чтобы ничего не отвлекало Вас от гостя, тем более уборка.

